

Новости

- ОАО Западно-Сибирский коммерческий банк утвердил решение о выпуске облигаций серии 01 общим объемом 1,5 млрд. рублей.
- Ставка 3-6 купонов по облигациям ООО "Автомир-Финанс" установлена в размере 1% годовых, говорится в сообщении компании.
- На Фондовой бирже ММВБ начались торги облигациями ООО «ЮТэйр-Финанс», ООО «БАНАНА-МАМА».

Корпоративные и муниципальные облигации

На рынке продолжается нисходящее движение котировок. При этом активность инвесторов не так велика: объем торгов вырос на 1,5 млрд. рублей по сравнению с предыдущим днем и составил 55.1 млрд руб., из которых 10.1 млрд руб. пришлось на вторичные торги, 45 млрд руб. — на сделки репо. Негативным фактором на рынок облигаций остается внутренний денежный рынок, где ставки МБК остаются на высоком уровне, в связи с налоговыми выплатами и нехваткой денежных средств на мировых рынках, что соответственно подталкивает инвесторов к продаже рублевого долга. На внешних рынках обстановка также непонятная, все еще раскупаются американские долговые обязательства, в большинстве своем краткосрочные, но при этом облигации развивающихся стран тоже пользуются спросом, но пока незначительным (доходность России-30 снизилась на 1 б.п.). При этом спред между 10-летними американскими бондами и 30-летними российскими облигациями остался на прежнем уровне 148 б.п.

Сегодня может произойти незначительный рост котировок, но это будет всего лишь небольшая коррекция, т.к. полноценного роста цен в ближайшее время ожидать не стоит.

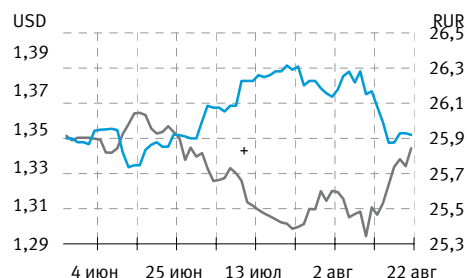
События рынка рублевых облигаций на ближайшие дни

Дата	Выпуск	Купон, Событие	Объем, млн. руб.
22	Аркада-02	66,37	46,459
	КОПЕЙКА 02	21,69	86,76
	РусСтанд-3	41,88	83,76
	ГАЗПРОМ А9	36,05	180,25
	КОПЕЙКА 03	24,43	97,72
23	Банк Русский Стандарт3	Погашение	2000
	ИнкомЛада1	20,94	14,658
	АГроСоюз	33,11	16,555
	АдаманФ2об	28,05	56,1
	Парнас-М 2	26,93	26,93
	РосселхБ 3	36,6	366
	Банк Русский Стандарт 6	Оферта	6 000

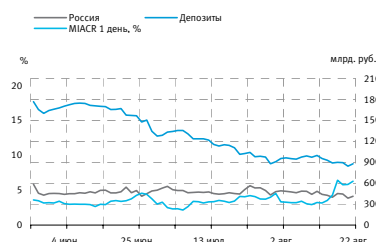
Основные индикаторы

	Значение	изм.
RUR/USD	25,7818	0,0439
RUR/EUR	34,5502	0,0022
EUR/USD	1,3477	0,0048
		изм. б.п.
RCBI	100,66	-3,00
MIACR 1 день, %	5,79	-63,00
Москва 39, YTM %	6,46	-1,00
RUS30, YTM % год.	6,12	-4,00
UST10, YTM % год.	4,7	2,00
Остатки на к/с, млрд. руб.		изм.%
по России	444,3	-1,44
по Москве	315,1	-1,32
Депозиты банков	448,7	0,04
Объем торгов, млн. руб.		изм.%
Биржа	2 483	-31,40
РПС	7 715	-20,19
ОФЗ	925	-22029,74

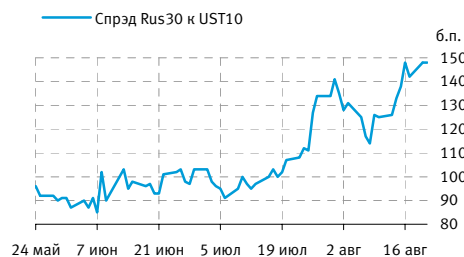
Курсы валют



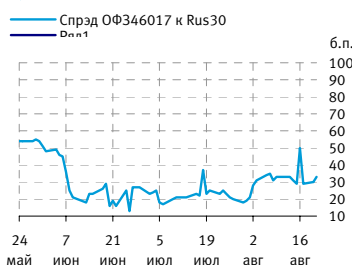
Остатки на к/с, млрд. руб.



Спред Россия 30 и US Treasures 10

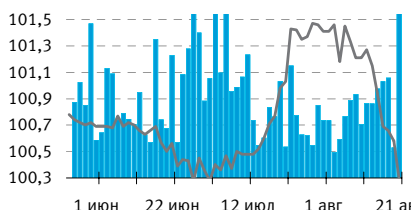


Спред ОФЗ 46017 и Россия 30



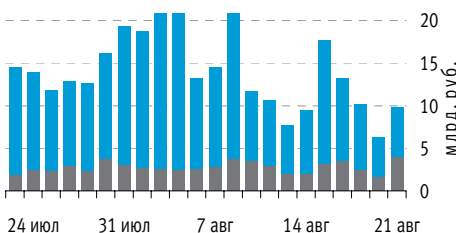
Индекс корпоративных облигаций ММВБ (RCBI)

Объем, млн. руб. (правая шкала)
Индекс RCBI (левая шкала)



Объем торгов на ММВБ, млн. руб.

Биржа РПС РЕПО



Корпоративные облигации

Лидеры роста/падения*

	УТМ	Цена закр.	НКД	До погаш.	Оборот, руб.	Кол-во сделок	Измен. цены, %
ЭнргсбРес1	14,64	102,1	13,04	1 246	1 021	1	2,10
Вагонмаш 1	10,5	102,5	22,56	303	71 875	3	1,99
НовЧерем 2	12,03	99,85	8,67	245	257 588	2	1,10
СТИНфин-01	13,69	101,24	59,45	224	1 012	1	0,82
ГСС 01	8,27	99,5	31,18	3 505	995	1	0,81
Газпромь 1	7,36	99,6	3,7	1 255	1 989	2	0,61
БелФрегат1	13,44	100,5	27,01	849	1 705 475	8	0,50
ЮТК-04 об.	8,16	103	14,18	841	15 425 295	10	0,49
ЭМАльяс 1	9,41	100,65	10,68	1 417	10 285 308	4	0,45
Терна-Ф 02	12,76	100	35,21	1 536	250 997	2	0,45
	УТМ	Цена закр.	НКД	До погаш.	Оборот, руб.	Кол-во сделок	Измен. цены, %
ПротекФин1	11,85	95	25,36	1 534	285 000	3	-4,33
ПятерочФ 2	9,14	101	16,05	1 211	1 010	1	-3,16
Тюменэнрг2	9,09	97,25	29,11	1 682	3 436 750	6	-2,60
СЗТелек4об	8,19	100,45	15,09	1 570	5 022 500	1	-2,29
СЗТелек2об	27,59	98	3,95	43	392	1	-2,16
САНОС-02об	-2,84	103	26,85	812	20 600	1	-2,14
УралИЦ-01	24,71	98	37,18	799	1 975	2	-2,00
ИнтеграФ-2	10,34	101,2	22,57	1 561	50 601 500	4	-1,89
НОМОС 7в	13,43	98,5	14,24	665	9 305 817	28	-1,50
РуссНефть1	19,98	89	16,98	1 207	890	1	-1,46

Лидеры по обороту*

	УТМ	Цена закр.	НКД	До погаш.	Оборот, руб.	Кол-во сделок	Измен. цены, %
ЦентрТел-5	7,41	100,79	37,24	1 470	201 580 000	1	-0,01
ЦентрТел-4	8,07	110,7	0,38	731	170 915 256	12	-0,85
ЧПЗ 01об	7,11	101,97	16,14	1 030	152 955 000	1	0,12
МГТС-05 об	0	100,5	16,34	1 008	150 750 000	1	0,00
СЗТелек3об	9,57	100	20,78	1 283	121 694 010	3	-1,38
Лукойл4обл	7,26	101,3	13,79	2 298	98 393 044	9	-0,25
ЮТК-03 об.	10,97	100	40,02	781	97 059 470	18	-0,30
РЖД-02обл	7,47	100,1	16,14	106	90 632 342	7	-0,40
ФСК ЕЭС-04	7,18	100,85	26,2	1 507	65 960 387	3	-0,25
РОСБАНК-1	6,58	101,8	1,08	544	61 080 000	1	-0,11

Муниципальные облигации

Лидеры роста/падения*

	УТМ	Цена закр.	НКД	До погаш.	Оборот, руб.	Кол-во сделок	Измен. цены, %
Якут-07 об	7,58	101,9	5,56	2 431	40 760 000	1	0,84
Саха(Якут)	7,38	103	7,19	2 060	3 708 000	1	0,63
НижгорОбл2	7,62	101,6	24,09	439	406 400	1	0,09
ЯрОбл-06	7,19	100,47	25,27	1 337	1 507 050	1	0,02
КОМИ 7в об	7,25	0	24,66	2 285	0	0	0,00
ЛенОбл-3об	7,14	0	22,95	2 663	0	0	0,00
МГор29-об	4,28	0	21,1	289	0	0	0,00
МГор36-об	5,42	0	18,08	483	0	0	0,00
МГор40-об	6,49	0	7,12	66	0	0	0,00
0	0	0	0	0	0	0	0,00
	УТМ	Цена закр.	НКД	До погаш.	Оборот, руб.	Кол-во сделок	Измен. цены, %
Ярославль1	9,23	100,1	15,53	849	2 002 000	1	-1,18
МГор44-об	6,6	108,75	15,89	2 864	37 510 023	12	-1,17
Новсиб 4об	8,06	101,65	13,43	1 038	6 621 517	5	-0,83
МГор41-об	6,36	106,4	6,03	1 074	22 350 500	2	-0,70
БелгОб 3об	8,12	101,4	1,38	1 177	2 031 000	2	-0,59
МГор38-об	6,08	112	15,34	1 223	1 120 000	2	-0,58
ЯрОбл-05	8,19	99,4	11,04	497	994 000	1	-0,55
Карелия 2	8,34	99,5	28,1	1 332	5 970 000	1	-0,50
ЯрОбл-04	7,7	104,3	25,32	644	500 640	1	-0,48
Хабаровск6	7,33	100,31	19,51	826	10 031	2	-0,39

Лидеры по обороту*

	УТМ	Цена закр.	НКД	До погаш.	Оборот, руб.	Кол-во сделок	Измен. цены, %
Новсиб0-05	7,32	101,2	14,67	847	207 448 314	15	-0,10
Мос.обл.7в	7,2	104,85	25,86	2430	62 204 026	10	-0,24
Якут-07 об	7,58	101,9	5,56	2431	40 760 000	1	0,84
МГор44-об	6,6	108,75	15,89	2864	37 510 023	12	-1,17
МГор39-об	6,54	109	8,49	2526	30 554 368	4	-0,37
Брянск-02	8,13	101,2	11,61	411	30 400 000	3	-0,20
МГор41-об	6,36	106,4	6,03	1074	22 350 500	2	-0,70
Якут-06 об	6,91	106,4	1,37	996	14 617 395	6	-0,28
КостромОб4	8,46	101,5	21,1	203	11 571 000	13	-0,30
МГор47-об	6,12	105,02	6,58	616	11 555 400	3	-0,36

* - По итогам торгов на ММВБ

Итоги торгов корпоративными и региональными облигациями на ММВБ* (22.08.2007)

	Цена, % от номинала	НКД, руб.	Изм. цены, %	Доходность к погашению, % годовых	Объем торгов, руб.	Погашение	Оферта
Телекоммуникации							
ВлгТлкВТ-3	102,00	17,93	0	7,65	0	30.11.2010	
ДальСвз2об	103,80	18,43	0	7,4	510 602	30.05.2012	02.06.2010
СибТлк-6об	100,75	32,69	0	7,23	0	16.09.2010	18.09.2008
УрСИ сер07	101,69	35,44	-0,92	8,03	503 750	13.03.2012	17.03.2009
ЦентрТел-4	111,65	0,38	-0,85	8,07	170 915 256	21.08.2009	
ЮТК-03 об.	100,30	40,02	-0,3	10,97	97 059 470	10.10.2009	09.10.2007
ЮТК-04 об.	102,50	14,18	0,49	8,16	15 425 295	09.12.2009	
Банки							
ГазпромБ 1	99,00	3,70	0,61	7,36	1 989	27.01.2011	
КИТФинБанк	103,20	17,53	-0,58	8,04	13 136 848	18.12.2008	
МКБ 02обл	100,17	21,37	-0,37	11,3	9 990 000	04.06.2009	06.12.2007
НОМОС 7в	100,00	14,24	-1,5	13,43	9 305 817	16.06.2009	18.12.2007
РосселлБ 2	100,90	19,36	0	7,77	0	16.02.2011	
РусСтанд-3	99,75	41,65	0	160,56	0	22.08.2007	
УРСАБанк 2	99,00	13,95	0	8,68	0	12.12.2008	
УРСАБанк 3						04.06.2009	
Нефть и газ							
ГАЗПРОМ А4	103,85	1,35	-0,62	6,91	15 171 015	10.02.2010	
ГАЗПРОМ А5	100,21	27,62	0	6	0	09.10.2007	
ГАЗПРОМ А6	100,60	2,28	0,05	6,7	3 791 435	06.08.2009	
Лукойл2обл	101,70	18,08	0	6,52	0	17.11.2009	
НГК ИТЕРА	100,00	20,03	-0,3	10,98	797 600	07.12.2007	
РуссНефть1	90,32	16,98	-1,46	19,98	890	10.12.2010	12.12.2008
Удмнефтпр	100,93	21,08	-0,69	9,59	1 002 150	01.09.2008	
Торговля							
АптЗбиб об	101,20	13,28	-0,35	9,59	4 810 545	30.06.2009	
ДиксиФин-1	95,76	38,52	0,25	10,9	4 801 920	17.03.2011	
Евросеть-2	97,60	21,62	-0,05	20,12	30 546 535	02.06.2009	04.12.2007
КОПЕЙКА 02	99,50	21,45	0	9,37	0	15.02.2012	18.02.2009
МонеткаФ-1	100,05	28,14	0	10,6	0	14.05.2009	15.11.2007
ПятерочФ 2	104,30	16,05	-3,16	9,14	1 010	14.12.2010	
ПятерочФ 2	104,05	37,96	0	8,13	9 885 580	14.12.2010	
Металлургия							
Амурмет-01	102,00	46,45	-0,49	8,91	1 015 000	26.02.2009	
Инпром 02	100,93	7,96	-0,11	8,33	4 031 500	15.07.2010	15.01.2009
Мечел 2об	102,70	14,27	-0,29	7,57	12 636 896	12.06.2013	16.06.2010
РусАлФ-3в	100,45	30,18	-0,95	7,83	1 996 005	21.09.2008	
ТМК-03 обл	100,60	0,00	-0,6	8,11	8 775 350	15.02.2011	19.02.2008
ЧТПЗ 01об	101,85	16,14	0,12	7,11	152 955 000	16.06.2010	18.06.2008
ЧТПЗ 01об	102,54	42,16	-0,04	7,9	5 970 349	16.06.2010	18.06.2008
Машиностроение							
АВТОВАЗ об	67,54	0,16	0	50,86	0	13.08.2008	
ГАЗФин 01	100,35	1,63	0	7,87	0	08.02.2011	12.02.2008
ИРКУТ-03об	104,20	36,40	-0,19	7,39	4 669 875	16.09.2010	
ОМЗ - 4 об						26.02.2009	
ПромТр01об	100,50	11,85	-0,4	9,26	4 186 546	03.07.2008	
УралВагЗФ2	100,00	35,61	0	9,39	2 000 000	05.10.2010	03.10.2007
Энергетика							
БашкирэнЗв	101,05	12,28	0	7,81	0	09.03.2011	19.03.2009
ГидроОГК-1	102,75	10,65	-0,24	7,48	10 790 371	29.06.2011	
Ленэнерго2	101,50	4,21	-1,38	8,69	1 708 700	27.01.2012	
Мосэнерго2	101,79	36,26	0,2	7,25	3 799 263	18.02.2016	23.02.2012
ФСК ЕЭС-02	103,15	12,66	-0,39	7,29	9 986 160	22.06.2010	
ФСК ЕЭС-03	100,30	13,03	-0,3	7,21	35 977 720	12.12.2008	
Муниципальные							
КалужОбл-2	102,00	18,38	0	8,06	0	29.08.2011	
ЛипецкОбл4	100,40	6,10	-0,2	8,03	6 017 000	19.07.2011	
МГорЗ9-об	109,40	8,49	-0,37	6,54	30 554 368	21.07.2014	
МГор44-об	110,04	15,89	-1,17	6,6	37 510 023	24.06.2015	
Мос.обл.4в	108,00	8,44	0	6,06	0	21.04.2009	
Мос.обл.5в	105,41	28,77	0	6,74	0	30.03.2010	
Мос.обл.6в	106,85	29,34	-0,14	7,01	2 806 210	19.04.2011	
НовсибО-05	101,30	14,67	-0,1	7,32	207 448 314	15.12.2009	
СамарОбл 3	102,25	1,04	-0,34	7,24	652 640	11.08.2011	

* - наиболее ликвидными выпусками.

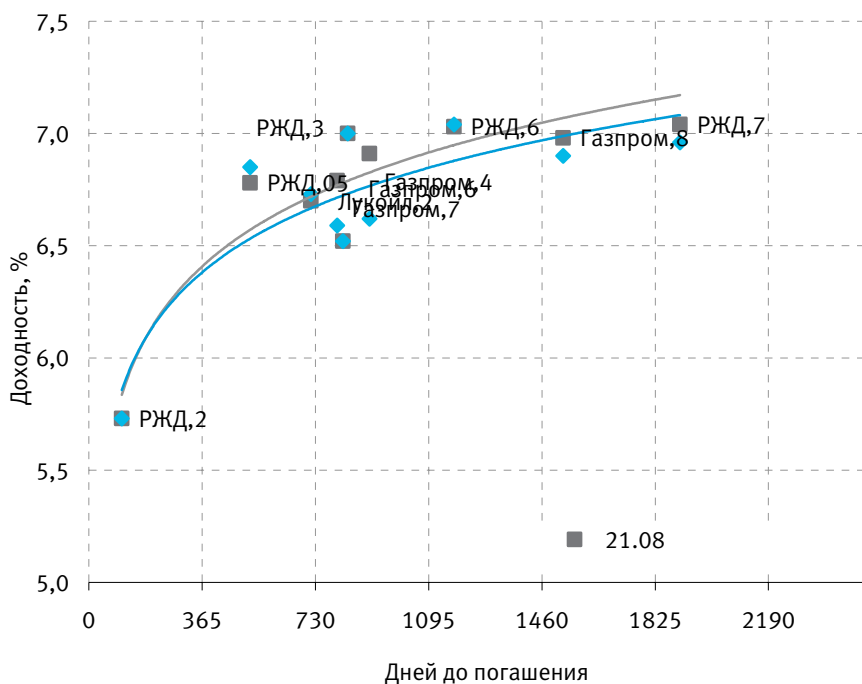
Ежедневный обзор рынка рублевых облигаций

Государственные облигации

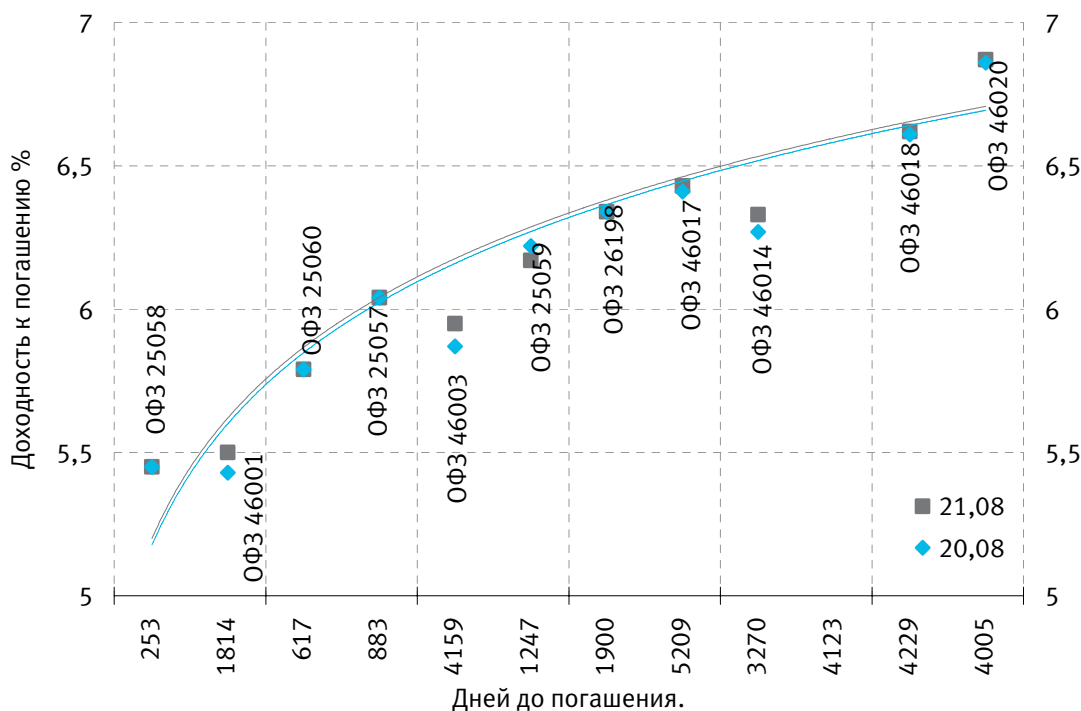
Котировки большинства выпусков ОФЗ во вторник изменились незначительно в ожидании дальнейших событий на мировых площадках. Средневзвешенная цена ОФЗ 46018 с погашением в 2021 году по итогам торгового дня снизилась на 0,09 процентного пункта - до 109,75% от номинала при объеме торгов 674,679 млн. рублей. Котировки выпуска 46020 с погашением в 2036 году сократились всего на 0,01 процентного пункта - до 101,74% от номинала, объем сделок - 271,452 млн. рублей. В то же время серия 46021 с погашением в 2018 году подорожала на 0,18 процентного пункта - до 99,36% от номинала при объеме торгов 304,626 млн. рублей. Активность на вторичном рынке рублевых гособлигаций была выше среднего, наибольший объем торгов был сосредоточен в сделках с долгосрочными выпусками. Суммарный оборот сделок с бумагами ОФЗ 21 августа составил 1 709,221 млн. рублей против 803,777 млн. рублей в предыдущий торговый день. Средневзвешенная доходность рынка ОФЗ-АД и ОФЗ-ФД во вторник выросла на 0,01 процентного пункта и составила 6,46% годовых. На вторичном рынке облигаций Банка России было совершено по одной сделке с серией 04001 на сумму 99,997 млн. рублей и с выпуском 04002 - на 984,472 млн. рублей, их доходности составили 4,77% и 5,05% годовых соответственно.

	Цена послед.	%		Доходность	Погашение	До погашения	Кол-во сделок	Оборот	НКД	Размер купона	Дата выпл. куп.
		измен.зак р.	Доходность								
ОБР04001-7	99,6484	0,05	4,77	18.10.2007	58	1	99 997 169	0	0		
ОБР 04002				23.06.2009	672						
ОБР04002-7	98,4472	-0,12	5,05	15.01.2008	147	1	984 472 000	0	0		
ОБР 04003	0	0	0,05	22.09.2009	763	0	0	0	0		
ОФЗ 25057	0	0	6,04	20.01.2010	883	0	0	5,47	18,45	24.10.2007	
ОФЗ 25058	100,65	0	5,45	30.04.2008	253	1	503 250	3,45	15,71	31.10.2007	
ОФЗ 25059	100,2	0,15	6,17	19.01.2011	1247	6	66 851 900	4,51	15,21	24.10.2007	
ОФЗ 25060	0	0	5,79	29.04.2009	617	0	0	3,18	14,46	31.10.2007	
ОФЗ 25061	0	0	6,07	05.05.2010	988	0	0	2,07	14,46	07.11.2007	
ОФЗ 26176	0	0	13,73	20.11.2007	91	0	0	14,96	19,95	20.11.2007	
ОФЗ 26177	0	0	0	20.11.2008	457	0	0	14,85	19,95	22.11.2007	
ОФЗ 26178	0	0	0	20.11.2009	822	0	0	14,8	19,95	23.11.2007	
ОФЗ 26198	98,5	0	6,34	02.11.2012	1900	1	985	47,67	60	04.11.2007	
ОФЗ 26199	99,7697	-0,02	6,3	11.07.2012	1786	3	18 797 420	5,68	15,21	17.10.2007	
ОФЗ 27020				08.08.2007	-13						
ОФЗ 27026	0	0	5,55	11.03.2009	568	0	0	13,23	17,45	12.09.2007	
ОФЗ 28002	0	0	4,36	12.03.2008	204	0	0	43,83	49,86	12.09.2007	
ОФЗ 28003	0	0	6,12	16.04.2008	239	0	0	34,24	49,86	17.10.2007	
ОФЗ 28004	0	0	5,3	13.05.2009	631	0	0	26,57	49,86	14.11.2007	
ОФЗ 28005	0	0	5,4	03.06.2009	652	0	0	20,82	49,86	05.12.2007	
ОФЗ 46001	102,5	-0,05	5,5	10.09.2008	386	1	14 606 250	14,18	18,7	12.09.2007	
ОФЗ 46002	109,2	-0,32	6,09	08.08.2012	1814	3	27 307 500	1,48	44,88	13.02.2008	
ОФЗ 46003	109,1	-0,18	5,95	14.07.2010	1058	1	5 455 000	9,31	49,86	16.01.2008	
ОФЗ 46005	0	0	6,9	09.01.2019	4159	0	0	0	0		
ОФЗ 46010	0	0	7,35	17.05.2028	7575	0	0	0	0	11.06.2008	
ОФЗ 46011	0	0	6,99	20.08.2025	6574	0	0	0	0	12.09.2007	
ОФЗ 46012	0	0	7,26	05.09.2029	8051	0	0	6,2	7,03	03.10.2007	
ОФЗ 46014	108,5	-0,28	6,33	29.08.2018	4026	9	101 556 185	39,45	44,88	12.09.2007	
ОФЗ 46017	105,8	-0,09	6,43	03.08.2016	3270	11	223 385 944	1,4	21,19	14.11.2007	
ОФЗ 46018	109,75	-0,14	6,62	24.11.2021	5209	21	674 678 668	17,01	22,44	12.09.2007	
ОФЗ 46019	0	0	7,06	20.03.2019	4229	0	0	0	0	02.04.2008	
ОФЗ 46020	101,75	-0,13	6,87	06.02.2036	10396	19	271 452 095	1,13	34,41	13.02.2008	
ОФЗ 46021	99,11	-0,16	6,54	08.08.2018	4005	19	304 625 953	39,67	39,89	22.08.2007	
ОФЗ 48001	0	0	7,04	31.10.2018	4089	0	0	59,24	77,29	14.11.2007	

Кривая доходности облигаций 1-го эшелона



Кривая доходности государственных облигаций



Контактная информация

КОНТАКТЫ

ООО «Финансовая корпорация «ОТКРЫТИЕ» 129010 Москва, Протопоповский переулок, д. 19 стр. 10

Телефон: (495) 232-99-66 Факс: (495) 956-47-00

www.open.ru

info@open.ru

Bloomberg: OTKR GO

АНАЛИТИЧЕСКОЕ УПРАВЛЕНИЕ ТЕЛЕФОН (495) 232-99-66

Халиль Шехмаметьев начальник управления	доб. 1573	sha@open.ru	Валерий Пивень начальник отдела рыночной аналитики, экономика, международные рынки, банковский сектор	доб. 1575	valerypiven@open.ru
Наталья Мильчакова начальник отдела фундаментального анализа, нефть и газ, ритейл	доб. 1569	n.milchakova@open.ru	Ксения Елисеева электроэнергетика	доб. 1570	Ksenia.Eliseeva@open.ru
Кирилл Тищенко телекоммуникации, анализ рынка акций	доб. 1572	tkv@open.ru	Наталья Шумкова анализ рынка облигаций	доб. 1702	shumkova@open.ru
Сергей Кривохижин металлургия	доб. 1574	ksy@open.ru	Гельды Союнов анализ рынка акций	доб. 1618	sojunov@open.ru
Кирилл Таченников авиатранспорт, химия, машиностроение	доб. 1586	k.tachennikov@open.ru	Светлана Анохина редактор		
Ирина Яроцкая потребительский рынок	доб. 1513	yarotskaya@open.ru	Сергей Рожков переводчик		

ОТДЕЛ ПО РАБОТЕ С ФИЗИЧЕСКИМИ ЛИЦАМИ ТЕЛЕФОН (495) 232-99-66

Екатерина Жиленко	katya@open.ru
Анна Горячева	
Юлия Обухова	

ОТДЕЛ ПО РАБОТЕ С ИНСТИТУЦИОНАЛЬНЫМИ КЛИЕНТАМИ ТЕЛЕФОН (495) 229-54-13

Александр Докучаев	sales@open.ru
Константин Филимошин	

ПРЕДСТАВИТЕЛЬСТВА

Ижевск	(3412) 901-201	izh@open.ru	Санкт-Петербург	(812) 329-57-00	spb@open.ru
Казань	(843) 570-70-90	kazan@open.ru	Тверь	(4822) 49-53-99	tver@open.ru
Красноярск	(3912) 746-000	krsk@open.ru	Челябинск	(351) 268-05-50	chel@open.ru
Самара	(846) 276-44-33	samara@open.ru	Ростов-на-Дону	(863) 264-90-13	rostov@open.ru
Воронеж	(4732) 39-50-92	voronezh@open.ru			

Несанкционированное копирование, распространение, а также публикация в любых целях запрещены. ООО «Финансовая корпорация «ОТКРЫТИЕ» (далее – «Компания»).

ПОДТВЕРЖДЕНИЕ АНАЛИТИКОВ И ОТКАЗ ОТ ОТВЕТСТВЕННОСТИ

Настоящий материал (далее – «аналитический отчет») носит исключительно информационный характер и содержит данные относительно стоимости ценных бумаг, предположения относительно будущего финансового состояния эмитентов и справедливой цены ценной бумаги на срок 12 месяцев с момента выхода настоящего аналитического отчета и/или ситуации на рынке ценных бумаг и связанных с ним событиях. Аналитический отчет основан на информации, которой располагает Компания на дату выхода аналитического отчета. Аналитический отчет не является предложением по покупке либо продаже ценных бумаг и не может рассматриваться как рекомендация к подобного рода действиям. Компания не утверждает, что все приведенные сведения являются единственно верными. Компания не несет ответственности за использование информации, содержащейся в аналитическом отчете, а также за возможные убытки от любых сделок с ценными бумагами, совершенных на основании данных, содержащихся в аналитическом отчете. Компания не берет на себя обязательство корректировать отчет в связи с утратой актуальности содержащейся в нем информации, а равно при выявлении несоответствия приводимых в аналитическом отчете данных действительности.

Инвестиции на рынке ценных бумаг сопряжены со следующими рисками: риски, связанные с ведением деятельности в конкретной юрисдикции, риски, связанные с экономическими условиями, конкурентной средой, быстрыми технологическими и рыночными изменениями, а также с иными факторами, которые могут привести к существенным отклонениям от прогнозируемых показателей. Указанные факторы могут привести к тому, что действительные результаты будут существенно отличаться от предположений или опережающих заявлений Компании, содержащихся в аналитическом отчете.

Выпуск и распространение аналитического отчета и иной информации в отношении акций в определенных юрисдикциях могут ограничиваться законом; и лицам, в распоряжении которых оказывается любой документ или иная информация, упомянутая в аналитическом отчете, следует ознакомиться со всеми ограничениями и соблюдать их. Несоблюдение подобных ограничений может представлять собой нарушение законодательства таких юрисдикций о ценных бумагах. Аналитический отчет не предназначен для доступа к нему с территории Соединённых Штатов Америки (включая их территории и зависимые территории, любые штаты США и Округ Колумбия), Австралии, Канады и Японии. В Великобритании аналитический отчет адресован исключительно (1) лицам, находящимся за пределами Соединенного Королевства, либо (2) лицам, являющимся профессионалами инвестиционного рынка в соответствии со статьей 19(5) Приказа 2005 (далее – «Приказ») Закона о финансовых услугах и рынках 2000 г. (Финансовое продвижение), а также (3) высокодоходным предприятиям и иным лицам, которым оно может адресоваться на законных основаниях в соответствии со статьей 49(2) Приказа. Любое лицо, не относящееся к указанной категории лиц, не должно предпринимать никаких действий, опираясь на аналитический отчет, либо полагаться на содержащиеся в нем положения.